

ОГЛАСОВАНО  
ВРИО начальника ГИБДД ОМВД  
России « Малоपुरгинский»  
\_\_\_\_\_ С.Э.Алексеев



УТВЕРЖДАЮ  
Директор МОУ СОШ с. Ильинское  
О.Л. Григорьева

## **ПАСПОРТ ДОРОЖНОЙ БЕЗОПАСНОСТИ**

**детского сада с.Ильинское, структурного подразделения Муниципального  
общеобразовательного учреждения  
средней общеобразовательной школы с. Ильинское  
Малоपुरгинского района Удмуртской Республики**

### Общие сведения

ДЕТСКИЙ САД С.ИЛЬИНСКОЕ ,СТРУКТУРНОЕ ПОДРАЗДЕЛЕНИЕ, МУНИЦИПАЛЬНОЕ ОБЩЕОБРАЗОВАТЕЛЬНОЕ УЧРЕЖДЕНИЕ СРЕДНЯЯ ОБЩЕОБРАЗОВАТЕЛЬНАЯ ШКОЛА с. Ильинское Малопургинского района Удмуртской Республики

Тип: Муниципальное Бюджетное учреждение

Юридический адрес: 427824 УР Малопургинский район с. Ильинское ул. Школьная д.11

Фактический адрес: 427824 УР Малопургинский район с. Ильинское ул. Школьная д.13

Руководители ОО:

Заместитель директора по дошкольному образованию: **Семенова Татьяна Ивановна**

Старший воспитатель: **Гурьянова Наталья Валерьевна**

Ответственные работники муниципального органа образования: ведущий специалист: **Королёв Олег Владимирович**

Ответственные от Госавтоинспекции: инспектор группы по пропаганде БДД ГИБДД по МВД России – **Поликарпова Яна Евгеньевна**

Ответственные работники за мероприятия по профилактике детского травматизма: воспитатели групп

Количество учащихся: 72 ребенка

Наличие уголка по БДД: игровые дошкольных групп, коридор 1 и 2 этажа

Наличие класса по БДД: -

Наличие авто городка (площадки) по БДД: -

Наличие автобуса в ОО: -

Режим работы детского сада: 9 часов -с 8.00 до 17.00 часов, работает

дежурная группа с 7.30 до 18.00

## **Телефоны оперативных служб:**

01 – пожарная часть 02 – полиция 03 – скорая помощь  
112 – служба спасения

## **Используемые сокращения:**

ОО – образовательная организация УДС – улично-  
дорожные сети БДД – безопасность дорожного движения  
ТСОДД – технические средства организации дорожного  
движения ПДД – правила дорожного движения

## Мероприятия детского сада с. Ильинское, структурного подразделения МОУ СОШ с. Ильинское

Ознакомление с правилами дорожного движения должно происходить систематично, последовательно с усложнением программных требований от группы к группе, от занятия к занятию.

Наша задача не только дать ребенку определенную систему знаний, но самое главное – сформировать прочную привычку в применении полученных знаний и выполнении правил поведения в обыденной жизни.

### Основные положения

**Цель:** создание условий для формирования у дошкольников устойчивых навыков безопасного поведения на улицах и дорогах.

#### Задачи:

- создать условия для обучения детей правилам безопасного поведения на дороге;
- формировать у дошкольников устойчивые навыки соблюдения и выполнения правил дорожного движения (ПДД);
- отслеживать уровень знаний и умений детей в начале и конце учебного года;
- применять современные формы, методы обучения и воспитания, направленные на предупреждение несчастных случаев с детьми на улицах и во дворах;
- формировать у родителей устойчивый интерес к безопасности детей как участников дорожного движения, привлекать взрослых к совместной деятельности с детьми; **Ожидаемые результаты.**

1. Снижение уровня дорожно-транспортного травматизма с участием детей дошкольного возраста.
2. Установление прочных связей в организации совместной работы детского сада с органами ГИБДД, общественными организациями по обеспечению безопасности дорожного движения.
3. Осознание взрослыми и детьми понятия «безопасность дорожного движения» и формирование прочных привычек в применении полученных знаний, умений, навыков безопасного поведения на улицах и дорогах, общественном транспорте.
5. Повышение уровня ориентации к современным условиям жизни.

#### Объекты программы

1. Дети – воспитанники детского сада.
2. Семьи детей, посещающих детский сад.
3. Педагогический коллектив детского сада.
4. Органы ГИБДД.

**План мероприятий**  
**по профилактике детского дорожно-транспортного травматизма детского сада**  
**с. Ильинское, структурного подразделения**  
**МОУ СОШ с. Ильинское на 2022-2023 учебный год.**

№ п/п	Мероприятия	Сроки исполнения	Ответственный
<b>1. Организационная работа</b>			
1	Разработка, утверждение перспективного плана мероприятий по профилактике ДДТТ в ДОУ на 2022-2023 учебный год	Сентябрь	Старший воспитатель
2	Организация предметно-развивающей среды в группе по обучению детей правилам дорожного движения	В течение года	Ст. воспитатель Воспитатели
3	Оформление информационного «Уголка безопасности», папок-передвижек для родителей	В течение года	Ст. воспитатель Воспитатели
4	Выставка рисунков, поделок воспитанников ДОУ на тему «Пешеход на улице»	Апрель	Ст. воспитатель
<b>2. Методическая работа</b>			
1	Инструктаж с воспитателями: предупреждение детского дорожно-транспортного травматизма	Сентябрь	Замдиректора по ДО
2	Контроль за организацией работы с детьми по теме ПДД	Сентябрь	Ст. воспитатель
3	Деловая игра «Знатоки ПДД»	Сентябрь	Ст. воспитатель
<b>3. Работа с детьми</b>			
1	Инструктажи с воспитанниками: - правила поведения на дороге; - правила поведения на остановке и в транспорте	В течение года	Воспитатели
2	Наблюдения: <ul style="list-style-type: none"> <li>• Наблюдение за движением пешеходов;</li> <li>• Наблюдение за движением транспорта;</li> <li>• Рассматривание видов транспорта;</li> </ul>	В течение года	Воспитатели

3	Беседы с воспитанниками: Моя улица; • Пешеходный переход; • Транспорт; • Аккуратность гололёд на дороге вас спасёт; • Дорога не место для игр; • Какие бывают машины; • Что такое светофор; • Правила поведения в автобусе; • Я велосипедист! • Всем ребятам надо знать, как по улице шагать»	В течение года в тематические недели	Воспитатели
4	Сюжетно-ролевые игры:	В течение года	Воспитатели

	<ul style="list-style-type: none"> <li>• Мы водители и пассажиры;</li> <li>• Водители и пешеходы;</li> <li>• Шофёры;</li> <li>• Транспорт;</li> <li>• Служба спасения;</li> <li>• Скорая помощь</li> </ul>		
5	Дидактические игры: • Можно-нельзя; • Наша улица; • Красный, желтый, зеленый; • Найди такой же знак; • Собери автомобиль; • Транспорт; • Угадай вид транспорта по описанию	В течение года	Воспитатели
6	Подвижные игры: • Воробушек и автомобили; • Мы едем, едем, едем...; Красный, желтый, зелёный; Поезд.	В течение года	Физинструктор Воспитатели
7	Чтение художественной литературы: • С. Михалков «Моя улица», «Велосипед» • С. Маршак «Милиционер», «Мяч»; • А. Северный «Светофор»; • В. Семиренко «Запрещается разрешается»; • В. Головкин «Правила движения»; • Я. Пишумов «Машины», «Самый лучший пешеход», «Три сигнала светофора»; • В. Волков «В парке»; • В. Степанов «Машины»; • В. Кожевников «Светофор»;	В течение года	Воспитатели

	<ul style="list-style-type: none"> <li>И. и Л. Сандбери «Мальчик и сто автомобилей»;</li> </ul>		
	Спортивный досуг «Наш друг Светофор»	Сентябрь	Физинструктор
8	Конструирование, рисование, лепка по ПДД	По плану воспитателя	Воспитатели
9	Просмотр мультипликационных фильмов, презентаций по ПДД	По плану воспитателя	Воспитатели
<b>Работа с родителями</b>			
1	<p>Консультации:</p> <ul style="list-style-type: none"> <li>Учить безопасности – это важно;</li> <li>Чем опасен гололед;</li> <li>Индивидуальные беседы с родителями о соблюдении правил безопасности детей на дороге.</li> </ul>	Сентябрь Январь Апрель	Ст. воспитатель Воспитатели
2	<p>Оформление информационного стенда для родителей по ПДД:</p> <ul style="list-style-type: none"> <li>Взрослые, Вам подражают!</li> <li>Ваш ребёнок – дошколёнок! □ Дорога в зимний период времени.</li> <li>Безопасность ребенка в автомобиле;</li> </ul>	В течение года	Ст. воспитатель Воспитатели
3	Оформление папок-передвижек в групповых комнатах по ПДД	В течение года	Воспитатели

## НЕДЕЛЯ БЕЗОПАСНОСТИ ДОРОЖНОГО ДВИЖЕНИЯ

### План работы детского сада с. Ильинское, структурного подразделения МОУ СОШ с. Ильинское по предупреждению дорожно-транспортного травматизма на 2022 – 2023 уч.год

№ п/п	Наименование мероприятия	Дата проведения	Ответств.
1	Обновление стендов по ПДД	В течение недели	Ст.воспит.
2	Обновление уголков по изучению правил дорожного движения в группах	В течение недели	Воспитат.
3	Инструктаж для сотрудников ДОУ «Профилактика детского дорожно-транспортного травматизма»	19.09.2022	Зам. по ДО
4	Метод рекомендации по организации и проведении недели безопасности в ДОУ -Консультация «Что должен знать воспитатель о ПДД» «Минутки безопасности» Деловая игра «Знатоки ПДД»	В течение недели	Ст.воспит.
5	Тематические занятия: (по ознакомлению дошкольников с правилами безопасности на дороге)	В течение недели	Воспитат. всех групп
6	Игра—викторина «Правила дорожной безопасности» (ст. гр.)	21.09.2022	Ст.воспит.
7	Дидактические игры Настольные игры Сюжетно-ролевые игры Подвижные игры	В течение недели	Воспитат. всех групп
8	Тематический досуг по безопасности «Наш друг Светофор»	22-23.09.2022	Физ. инструктор
9.	Беседы «Мы знакомимся с улицей» «Дети и дорога!» «Зебра» «Светофор» и другие дорожные знаки для пешеходов Беседа о транспорте (виды транспорта и их назначение)	В течение недели	Воспитател и всех групп
10.	Выставка литературы по ПДД в уголке для детей	В течение недели	Воспитател и ср., ст.



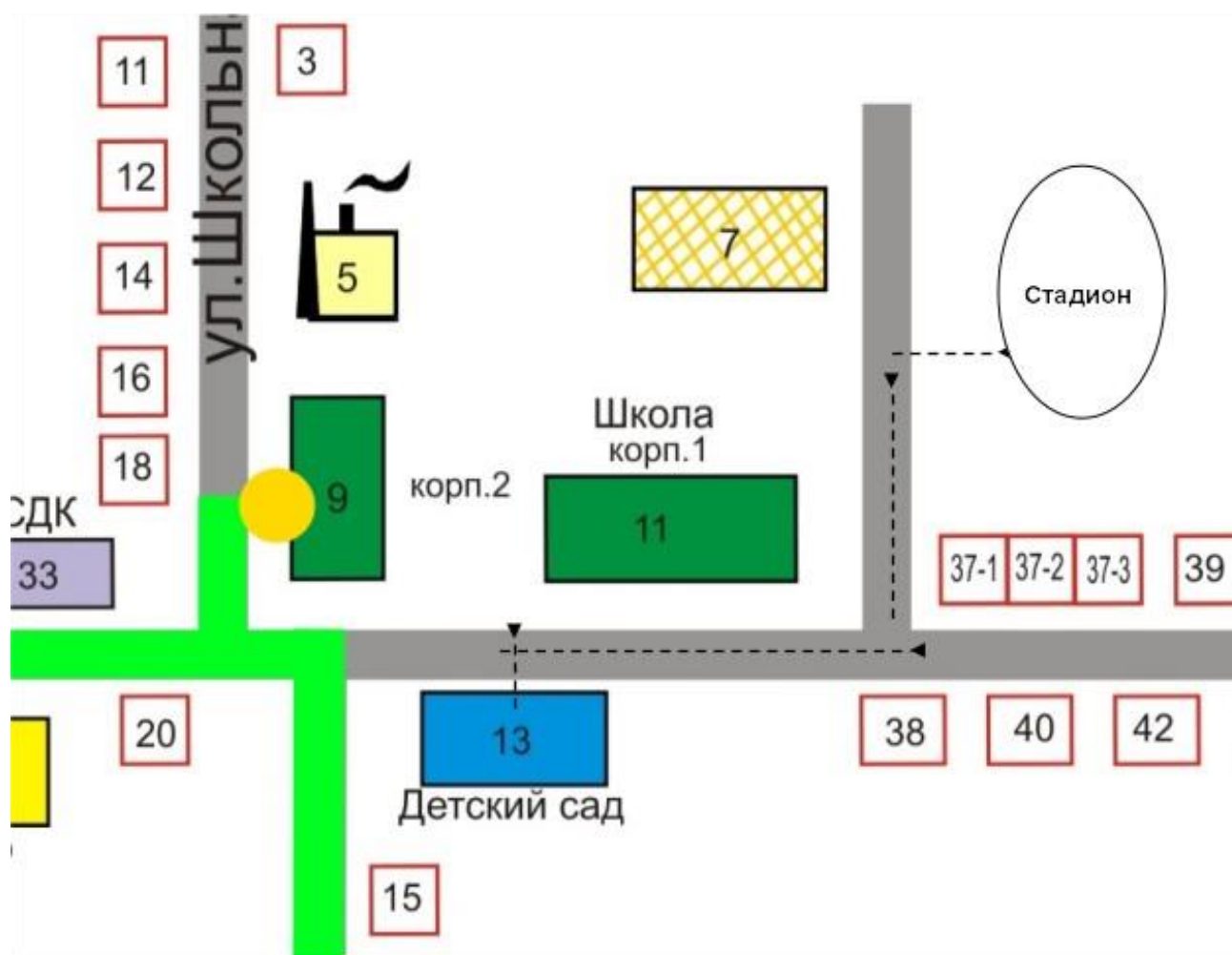
			групп
11.	Коллективная работа «Вот дорожный переход – осторожно, пешеход!»	В течение недели	Воспитатель и старшей группы
12.	Консультации, памятки для родителей	В течение недели	Воспитатель и всех групп Ст.воспитатель
13	Организация выставки детских рисунков по группам на тему «Зелёный огонёк»	В течение недели	Средняя группа Старшая группа
14	Ознакомление с правилами ПДД посредством чтения и обсуждения литературных произведений:	В течение недели	Воспитатель и всех групп
15	Конструирование	В течение недели	Воспитатель и мл., ср., ст. групп
16	Разыгрывание чрезвычайных ситуаций «Что мы видим на улице»	В течение недели	Воспитатель и ср., ст. групп
17	Рисование на тему: «Машины на улицах города»	В течение недели	Воспитатель и ст. группы
18	Просмотр обучающих мультфильмов по ПДД	В течение недели	Воспитатель и групп Ст.воспитатель

## Примечания

### I. План-схемы ОУ:

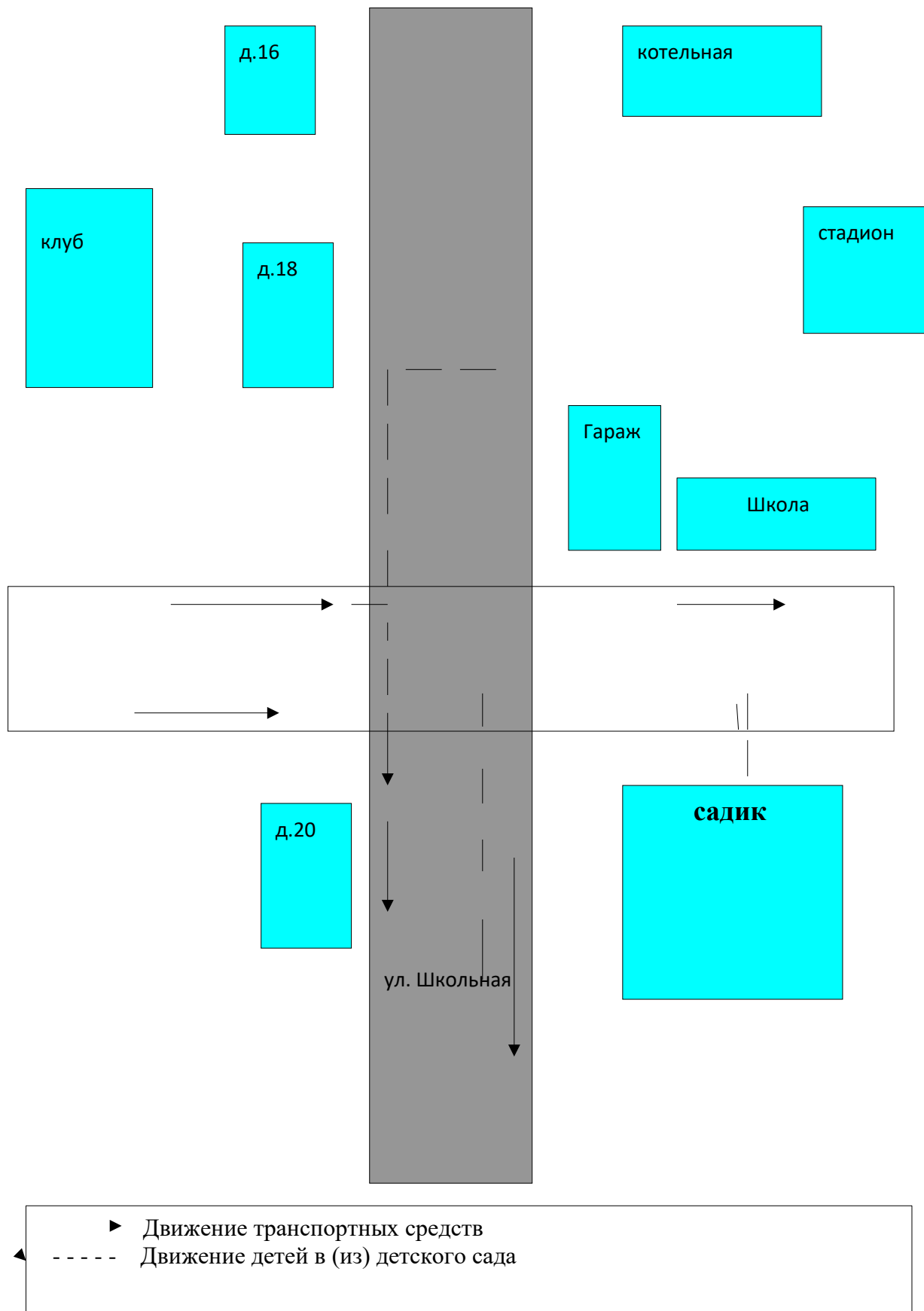
1. Маршруты движения организованных групп детей из детского сада на стадион.
2. План-схема расположения детского сада, пути движения транспортных средств и детей
3. Пути движения транспортных средств к местам разгрузки/погрузки и рекомендуемые пути передвижения детей по территории образовательного учреждения

Маршрут движения организованных групп детей  
из детского сада с. Ильинское на стадион

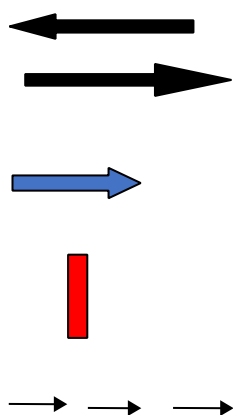
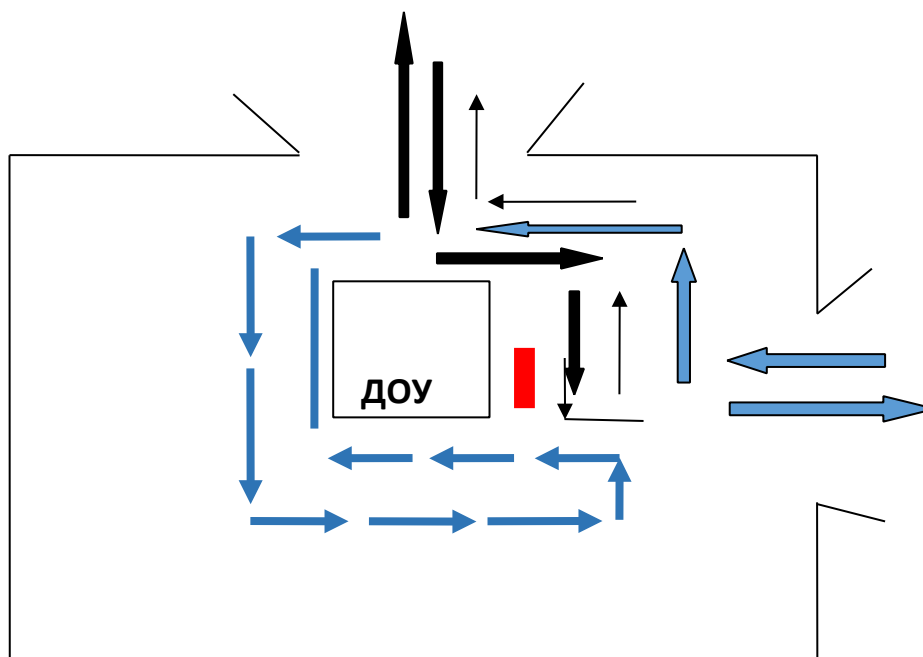





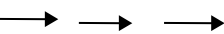
-----> движение воспитанников на стадион

План-схема расположения детского сада, пути  
движения транспортных средств и детей



Пути движения транспортных средств к местам разгрузки/погрузки и рекомендуемые пути передвижения детей по территории образовательного учреждения



	въезд/выезд грузовых транспортных средств
	движение детей по территории образовательного учреждения
	место разгрузки/погрузки
	движение грузовых транспортных средств по территории образовательного учреждения